















# Månedspålan januar



2020

MANDAG	TIRSDAG	ONSDAG	TORSDAG	FREDAG
4.	5. <b>Formingsaktivitet</b> Vi lager snøbilder  <b>Lekegruppe</b> Sanserom - sanseopplevelser og undring	6. <b>Tur dag</b> 	7. <b>Lekegruppe</b> Sanserom- sanseopplevels er og undring  <b>Formingsaktivi tet</b> Vi lager snøbilder	8. <b>Sangsamling med instrumenter</b>  <b>Vi feirer bursdag!</b> 
11. <b>Lekegruppe</b> Hinderløype - «tumlelek»/kroppslig lek  <b>Formingsaktivitet</b> Vi maler ute i snøen	12. <b>Formingsaktivitet</b> Vi maler ute i snøen  <b>Lekegruppe</b> Hinderløype - «tumlelek»/kroppsl ig lek	13. <b>Tur dag</b> 	14. <b>Dans</b>   <b>Varm mat</b>	15. <b>Sangsamling med instrumenter</b>  <b>Vi feirer bursdag!</b> 
18. Vi lager isskulpturer i melkekartonger med forskjellige farger og fryser de	19. Vi går ut og ser hva som har skjedd med melkekartongene over natta!	20. <b>Tur dag</b> 	21. <b>Dans</b>   <b>Varm mat</b>	22. <b>Sangsamling med instrumenter</b>  <b>Vi feirer bursdag!</b> 
27. <b>Lekegruppe Harer</b> Lekegrupper - fokus på å styrke rolleleken  <b>Formingsaktivitet med Ekorn</b> Vi lager snømenn med barberskum	28. <b>Formingsaktivitet med Harer</b> Vi lager snømenn med barberskum  <b>Lekegruppe Ekorn</b> Hinderløype - «tumlelek»/kroppsl ig lek	29. <b>Tur dag</b> 	30. <b>Dans</b>   <b>Varm mat</b>	31. <b>Sangsamling med instrumenter</b> 



## Månedsposten



Vi etterlater en desembermåned fylt med mye kos og magi, og setter i gang med det nye barnehageåret! Vi gleder oss masse til enda et nytt år med dere fylt av lek, magiske opplevelser og undring 😊

På det nye året blir det litt endringer i personalgruppa. Dette halvåret skal Rikke ha praksis i sin videreutdanning, og vil ha noe fravær. Vi har da ansatt Henrik som starter opp 11. januar. Han har god erfaring fra barnehage og vi gleder oss til å bli kjent med han. Eirik slutter hos oss i løpet av februar. Rikke planlegger også å flytte tilbake til Oslo i løpet av våren/sommeren, og kommer da til å slutte. Dette blir et stort savn for oss på lilleskogen.

I desember hadde vi fokus på julen. Vi lagde flotte sukkerlykter til dere der hjemme, dekorerte pepperkaker og koste oss med baking, maling og lek i vinterrommet vårt! Vi hadde også besøk av rampenissen i ny og ne som fant på mye sprell og skapte en magisk stemning på avdelingen.

I januar skal vi fokusere på vinteren, sansene våres og den kroppslige leken hos barna. Vi har forberedt mange aktiviteter tilknyttet snøen og kulden ute, og satser på gode forutsetninger for å få gjennomført disse. Vi håper på masse aking, snømenn og lek i og med snøen! Som nevnt i periodeplanen vil vi bruke tid på å bli kjent med snøen og hvordan det er å bevege seg i dette, da denne årstiden er ny for mange barn. Hva er snø? Hvordan føles en vinter? Hva skjer med snøen når vi tar den med oss inn? Vi vil dra med

oss litt av vinteren inn, i form av formingsaktiviteter og sanseopplevelser.

Ved å leke med og undersøke naturen og naturfenomener i barneårene, dannes det et fundament som er viktig for læring senere i livet. Ting som for oss voksne er en selvfølge fordi vi har opplevd det mange ganger, er ting som kan være helt nytt, merkelig og spennende for barna. Et eksempel på dette kan være at snø smelter når vi tar det med inn. For oss voksne er dette en selvfølge, noe dagligdags kjedelig, men for et lite barn kan dette være en fundamental og spennende oppdagelse (Bakke, K. H. H. 2017).

Det vil bli tilrettelagt for sanseopplevelser, hvor barna blant annet kan få se, føle, smake og lukte, og også for hinderløyper og sanseløyper. Her får barna utviklet grovmotorikken sin ved å bruke og utfolde seg med hele kroppen sin. Denne måneden har vi også igjen valgt å blande litt på hare og ekorngruppene i lekegruppene og formingsaktivitetene. Dette for å se om de minste kanskje kan se litt på og bli inspirert av de litt eldre barna 😊

Vinterrommet inne på avdelingen (det lille rommet) vil også bli stående frem til mars. Her vil det bli tilrettelagt for forskjellig lek, undring og fantasi 😊

Garderoben vår på avdelingen har jo også som de fleste har fått med seg, blitt ferdig med å bygges ut, og blitt kjempe stor! Dette gir oss også kjempefine forutsetninger fremover på å kunne dele opp i mindre barnegrupper. Dette kan bidra til å styrke blant annet leken hos barna, ved at samspillene deres blir mer vernet om fra andre elementer rundt som kan virke forstyrrende eller distraherende. Her

gleder vi oss til å kunne bruke all den store plassen vi har fått til lek, undring og kroppslig bevegelse.

### Månedens sanger for samlingsstund

Det snør, det snør  
Hare hopp  
Nøtteliten  
Hode, skulder, kne og tå  
Du har to øyne  
Tøffe, tøffe toget

### Praktisk info: NB!!! NB!!!!

Vi er nå inn i en kald periode og alle trenger vinterdress, vintersko, cherrox, votter.... for at barna skal få en fin opplevelse av å være ute er det veldig viktig at de har riktig tøy til årstiden og tøy som passer dem. Er det for stort eller for smått er det vanskelig å bevege seg.

Det blir mye tøy på plassene framover og det blir veldig viktig at dere holder orden.

**Vi ønsker veldig sterkt at dere tar dere 3 minutter ved henting til å rydde HVER DAG!!!**

Vi er avhengig av at det er enkelt å finne fram i hylla når vi skal kle på barna.

**Votter, luer osv i den øverste hylla  
fleec tøy/ulltøy i den nederste hylla.**

Ta med ting som ikke har noe i hylla å gjøre med hjem. Votter som er vasket skal være vrengt og klare til bruk. Et tips til våte sko og cherrox er skotørker. Da blir skoene tørre på noen timer og de blir ikke luktene så surt.

**Dette må til enhver tid være i garderoben:**

- Vinterdress
- Votter \*2

- Regnvotter
- God lue \*2
- Hals
- Ull/fleec tøy
- Ullsokker
- Regntøy
- Cherrox
- Vintersko
- Nok skiftetøy i skuffen!!!  
(ikke legg dette i garderoben men inn i skuffen!!!)

Hilsen Louisa, Rikke, Marian, Monika, Eirik og  
Andrine 😊

## Januar/februar

Temaet denne perioden er vinter/sanser og kroppen. Vi kommer selvfølgelig til å være ute i snøen. Denne årstiden er ny for mange barn og vi bruker litt tid på å bli kjent med snøen og det å bevege seg i snø. Vi skal ake og kose oss ute. Inne skal vi ta for oss sansene og kroppen vår gjennom aktivitetsløyper og sanseopplevelser bla. gjennom smak, føle, se og lukte

<b>Januar/Februar</b>	
<b>Vinter</b>	<ul style="list-style-type: none"><li>• Vinteraktiviteter/aking</li><li>• Formingsaktiviteter</li></ul>
<b>Sanser/Kroppen</b>	<ul style="list-style-type: none"><li>• Samlingsstund</li><li>• Formingsaktiviteter</li><li>• Sanser/aktivitetsløype</li></ul>
<b>Turer</b>	<ul style="list-style-type: none"><li>• Tarzanløypa</li><li>• Nærmiljøet</li><li>• Minibuss tur</li></ul>
<b>Fellesarrangementer</b>	<ul style="list-style-type: none"><li>• Ake dag</li><li>• Karneval (fast tema, barnehagen fikser kostymer).</li></ul>
<b>Bursdager</b>	<ul style="list-style-type: none"><li>• <b>08.01.18</b></li><li>• <b>23.1.19</b></li><li>• <b>13.2.18</b></li></ul>
<b>Nasjonaldager</b>	<ul style="list-style-type: none"><li>• Litauen 16. Februar</li><li>• Samefolkets dag 6. Februar</li></ul>

